



NAMIGI ZA OZNAČEVANJE IZBORA

Na zaslonu se nahaja več okenc. Vsako okence ponazarja eno izmed dimenzij v tabeli. V vsakem okencu je potrebno izbrati najmanj eno vrednost, razen v primeru, da ob imenu dimenzije ni izpisana zvezdica (*).

Če želite izbrati / razveljaviti nabor posameznih vrednosti:

- Za izbor posamezne vrednosti, z levim gumbom miške označite izbrano vrednost.
- Če želite razveljaviti izbrano vrednost, pritisnite tipko CTRL in hkrati z levim gumbom miške označite izbrano vrednost.

Če želite izbrati / razveljaviti nabor vseh vrednosti:

- Za izbor vseh vrednosti, pritisnite na gumb "Izberi vse" ()
- Če želite razveljaviti izbor, pritisnite gumb "Pobriši izbor" ()

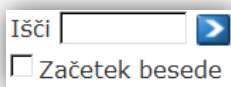
Če želite izbrati / razveljaviti nabor več zaporednih vrednosti:


- Če želite izbrati več zaporednih vrednosti, pritisnite levi gumb miške in povlecite čez izbrane vrednosti ali pa označite prvo vrednost v oknu in nato pritisnite SHIFT in hkrati označite zadnjo želeno vrednost v oknu.
- Če želite razveljaviti nabor več zaporednih vrednosti držite tipko CTRL in hkrati povlecite čez izbrane vrednosti.

Če želite izbrati poljubne vrednosti:


- Če želite izbrati več poljubnih vrednosti, držite tipko CTRL in hkrati z miško izberite poljubne vrednosti v oknu.

Če želite poiskati določeno vrednost



Če želite poiskati določeno vrednost, vtipkajte poljubno kombinacijo znakov v polje za iskanje v izbranem oknu. S klikom na gumb "Išči" bodo izbrane vse vrednosti, ki vsebujejo vneseno zaporedje znakov. Za preklic izbranih vrednosti kliknite na gumb "Pobriši izbor" ()

Če želite razvrstiti vrednosti (naraščajoče, padajoče)

- Če želite razvrstiti vrednosti, kliknite na gumb "Sortiraj naraščajoče" oziroma "Sortiraj padajoče" ()